

Ravnanje dijaka in vzgojno-izobraževalnega zavoda glede na rezultat samotestiranja

An Galičič, mag. san. inž.

mag. Eva Grilc, dr. med., spec. jav. zdrav.

Center za nalezljive bolezni

Nacionalni inštitut za javno zdravje

(info@nijz.si)

Samotestiranje dijakov

Namen: hitra prepoznava **asimptomatskih dijakov** in **dijakov v presimptomatskem obdobju**, njihov **hiter umik** in s tem **prekinitev širjenja okužbe v šoli**.

Dijaki maske nosijo ves čas.

Ponedeljek zjutraj

- prva jutranja aktivnost v šoli
- v času odzema je učilnica **učinkovito zračena**
- medosebna razdalja **najmanj 2 m**
- za čas odzema brisa se **masko spusti pod nos** (usta ostanejo pokrita z masko)

ni visoko rizičnih tesnih kontaktov

Samotestiranje v šoli

Rezultat samotestiranja

pozitiven

Postopanje skladno s postopkom za sum okužbe.

negativen

Ni nadaljnjega ukrepanja, dijak naprej obiskuje pouk.

pokličemo starše dijaka

dijaka izoliramo (ločen prostor, ločene sanitarije in umivalnik)

preventivni ukrepi
(dijak in zaposleni)



Sošolci in učitelj **normalno** nadaljujejo proces pouka.

Ravnanje dijaka po pozitivnem samotestiranju

dijak odide domov (se osami)

takoj obvesti osebnega zdravnika, ki ga napoti na PCR test

opravi PCR testiranje

rezultat PCR testa

pozitiven

odide v izolacijo

obvesti šolo

negativen

ni nadaljnjega ukrepanja,
dijak naprej obiskuje pouk

Ravnanje šole ob pozitivnem potrditvenem PCR


Šola je s strani dijaka obveščena o pozitivnem potrditvenem PCR testu.

Ukrepanje v šoli se prične po obvestilu o pozitivnem PCR testu.

Šola ravno skladno z *Navodili vzgojno-izobraževalnim zavodom (VIZ) ob sumu ali potrjenem primeru okužbe s SARS-CoV-2 v zavodu, poglavje 4 Odzivanje na potrjen primer okužbe.*

Odzivanje na potrjen primer okužbe s SARS-CoV-2

Pet korakov:

- 1. korak: **potrebnost ukrepanja**;  **obdobje kužnosti**
- 2. korak: **prepoznavanje kontaktov**;
- 3. korak: **opredelitev visoko rizičnih tesnih kontaktov (VRK)**;
- 4. korak: **obveščanje prepoznanih kontaktov**;
- 5. korak: **spremljanje epidemiološke situacije znotraj VIZ.**

**Sledenje korakom v navedenem zaporedju omogoča
pravilno ukrepanje.**

1. korak: potrebnost ukrepanja

Primer

| Določitev obdobja kužnosti | | | | | | |
|----------------------------|------|------|------|------|------|------|
| februar 2021 | | | | | | |
| pon. | tor. | sre. | čet. | pet. | sob. | ned. |
| 1 | 2 | 3 | 4 | 5 | 6 | 7 |
| 8 | 9 | 10 | 11 | 12 | 13 | 14 |
| 15 | 16 | 17 | 18 | 19 | 20 | 21 |
| 22 | 23 | 24 | 25 | 26 | 27 | 28 |

15. 2.: samotestiranje - pozitiven

16. 2.: pozitiven PCR test, starši obvestijo šolo

OBDOBJE KUŽNOSTI:

Obdobje kužnosti se šteje 2 dni pred samotestiranjem.

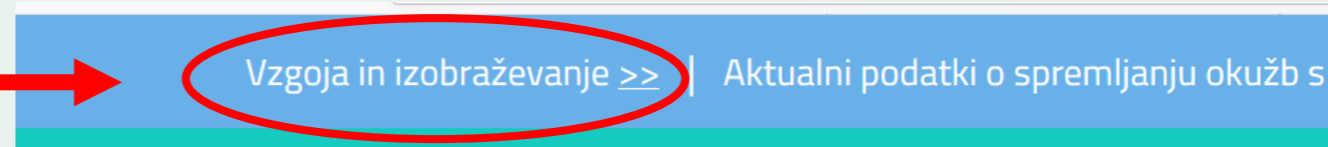
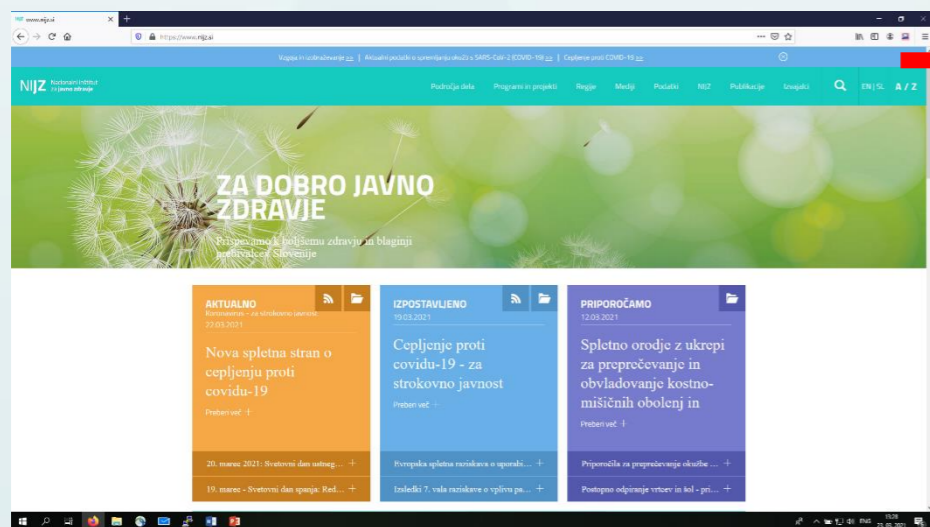
To je od 13. 2. naprej.

Dijak je bil v času kužnosti v šoli le za čas jutranjega samotestiranja (pogoji) → **nadaljnji ukrepi niso potrebni**

Dijak je bil v času kužnosti v šoli več kot le za čas jutranjega samotestiranja (pogojev ni bilo) → **potrebni nadaljnji ukrepi**

Hvala za sodelovanje pri obvladovanju pandemije covid-19!

Priporočila in navodila NIJZ, vezana na vzgojo in izobraževanje.



An Galičič, Eva Grilc
info@nijz.si