

# Ravnanje učenca in vzgojno-izobraževalnega zavoda glede na rezultat samotestiranja

*An Galičič, mag. san. inž.*

*mag. Eva Grilc, dr. med., spec. epid.*

*Center za nalezljive bolezni*

*Nacionalni inštitut za javno zdravje*

*([info@nijz.si](mailto:info@nijz.si))*

# Samotestiranje učencev

Namen: hitra prepoznavna **asimptomatskih učencev** in **učencev v presimptomatskem obdobju**, njihov **hiter umik** in s tem **prekinitev širjenja okužbe v šoli**.

**Učenci tretje triade maske nosijo ves čas.**

## Ponedeljek zjutraj

- prva jutranja aktivnost v šoli
- v času odzema je učilnica **učinkovito zračena**
- medosebna razdalja **najmanj 2 m**
- za čas odzema brisa se **masko spusti pod nos** (usta ostanejo pokrita z masko)

**ni visoko rizičnih tesnih kontaktov**

# Samotestiranje v šoli

## Rezultat samotestiranja

pozitiven

Postopanje skladno s postopkom za sum okužbe.

negativen

Ni nadaljnjega ukrepanja, učenec naprej obiskuje pouk.

pokličemo starše učenca

učenca izoliramo (ločen prostor, ločene sanitarije in umivalnik)

preventivni ukrepi  
(učenec in zaposleni)



Sošolci in učitelj **normalno** nadaljujejo proces pouka.

# Ravnanje učenca po pozitivnem samotestiranju

## učenec odide domov (se osami)

takoj obvesti osebnega zdravnika, ki ga napoti na PCR test

opravi PCR testiranje

rezultat PCR testa

**pozitiven**

odide v izolacijo

obvesti šolo

**negativen**

ni nadaljnjega ukrepanja,  
učenec naprej obiskuje  
pouk

# Ravnanje šole ob pozitivnem potrditvenem PCR


Šola je s strani učenca/starša obveščena o pozitivnem potrditvenem PCR testu.

Ukrepanje v šoli se prične po obvestilu o pozitivnem PCR testu.

Šola ravno skladno z *Navodili vzgojno-izobraževalnim zavodom (VIZ) ob sumu ali potrjenem primeru okužbe s SARS-CoV-2 v zavodu, poglavje 4 Odzivanje na potrjen primer okužbe.*

# Odzivanje na potrjen primer okužbe s SARS-CoV-2

Pet korakov:

- 1. korak: **potrebnost ukrepanja**;  **obdobje kužnosti**
- 2. korak: **prepoznavanje kontaktov**;
- 3. korak: **opredelitev visoko rizičnih tesnih kontaktov (VRK)**;
- 4. korak: **obveščanje prepoznanih kontaktov**;
- 5. korak: **spremljanje epidemiološke situacije znotraj VIZ.**

**Sledenje korakom v navedenem zaporedju omogoča  
pravilno ukrepanje.**

# 1. korak: potrebnost ukrepanja

Primer

Določitev obdobja kužnosti						
februar 2021						
pon.	tor.	sre.	čet.	pet.	sob.	ned.
1	2	3	4	5	6	7
8	9	10	11	12	13	14
15	16	17	18	19	20	21
22	23	24	25	26	27	28

15. 2.: samotestiranje - pozitiven

16. 2.: pozitiven PCR test, učenec/starši obvestijo šolo

## OBDOBJE KUŽNOSTI:

**Obdobje kužnosti se šteje 2 dni pred samotestiranjem.**

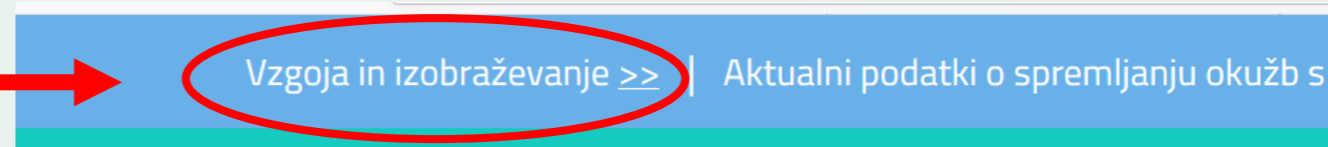
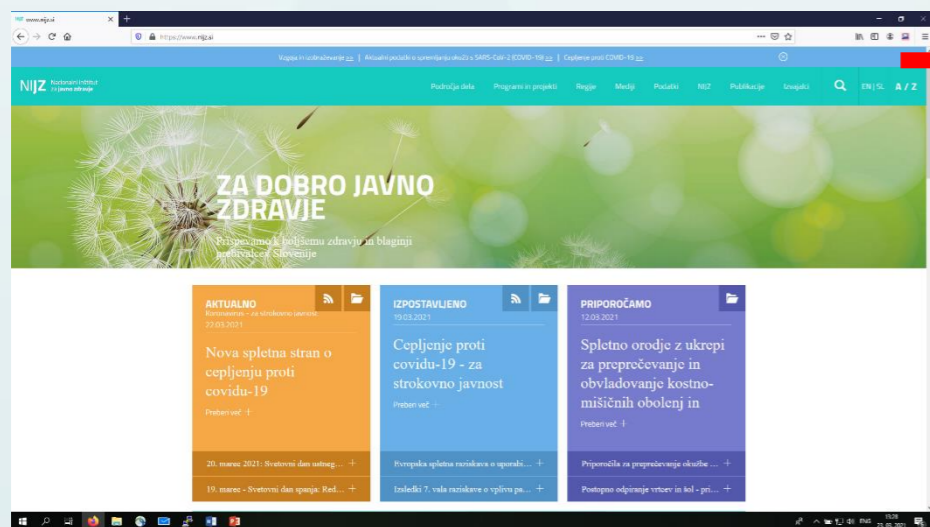
**To je od 13. 2. naprej.**

Učenec je bil v času kužnosti v šoli le za čas jutranjega samotestiranja (pogoji) → **nadaljnji ukrepi niso potrebni**

Učenec je bil v času kužnosti v šoli več kot le za čas jutranjega samotestiranja (pogojev ni bilo) → **potrebni nadaljnji ukrepi**

# Hvala za sodelovanje pri obvladovanju pandemije covid-19!

*Priporočila in navodila NIJZ, vezana na vzgojo in izobraževanje.*



An Galičič, Eva Grilc  
info@nijz.si