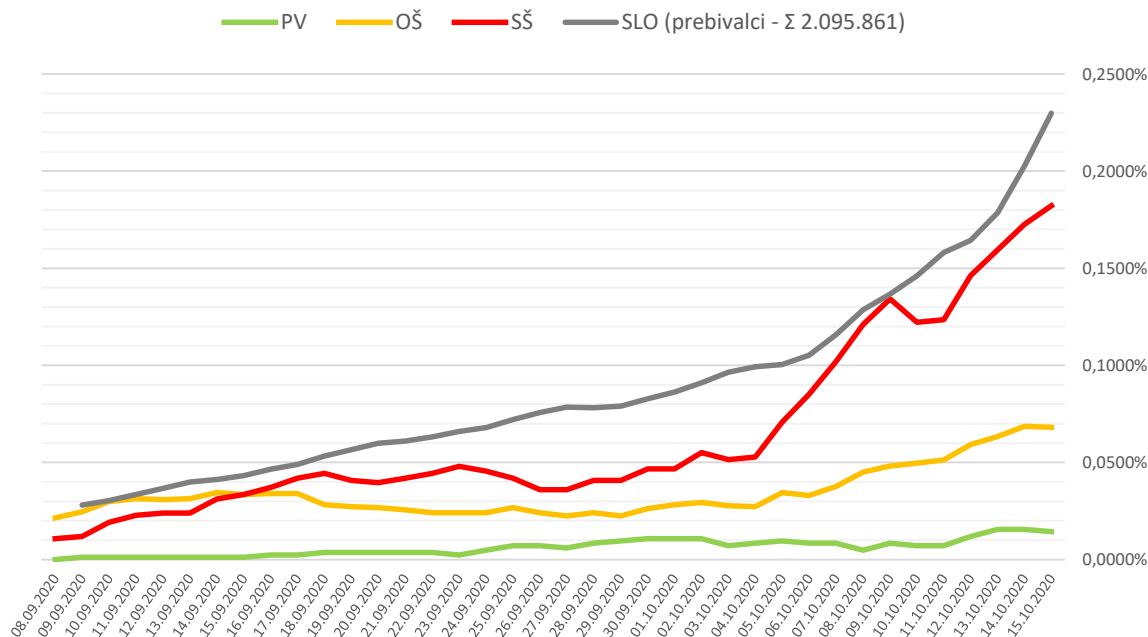
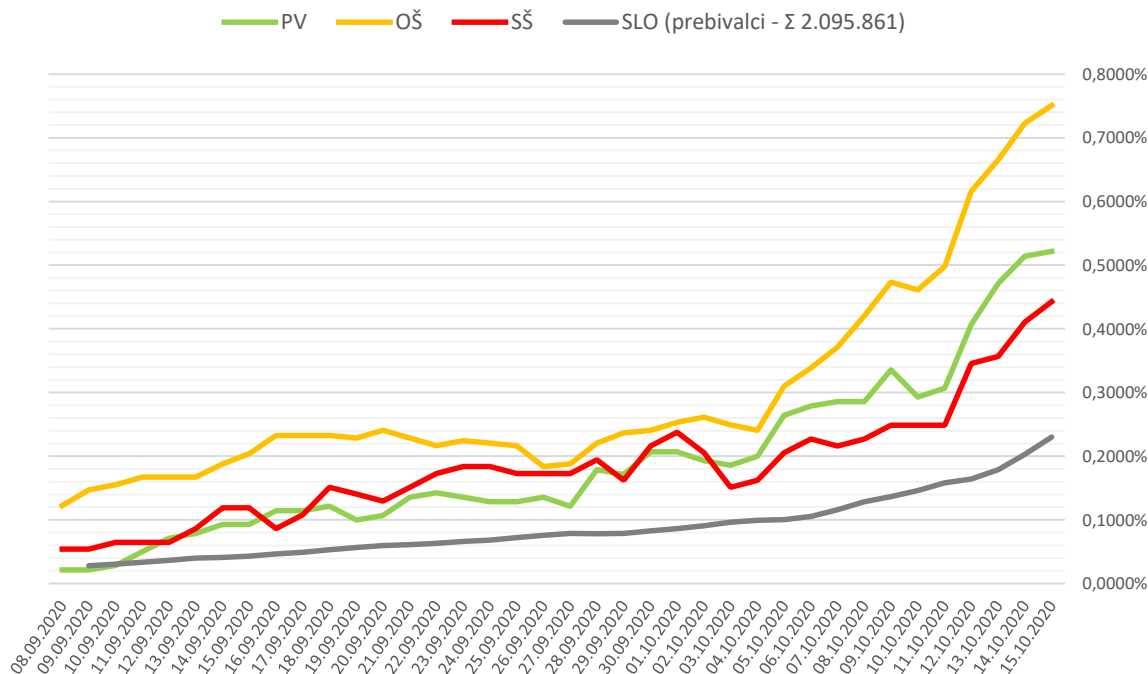


### Relativni delež aktivno okuženih otrok/učencev/dijakov na posamezni ravni izobraževanja

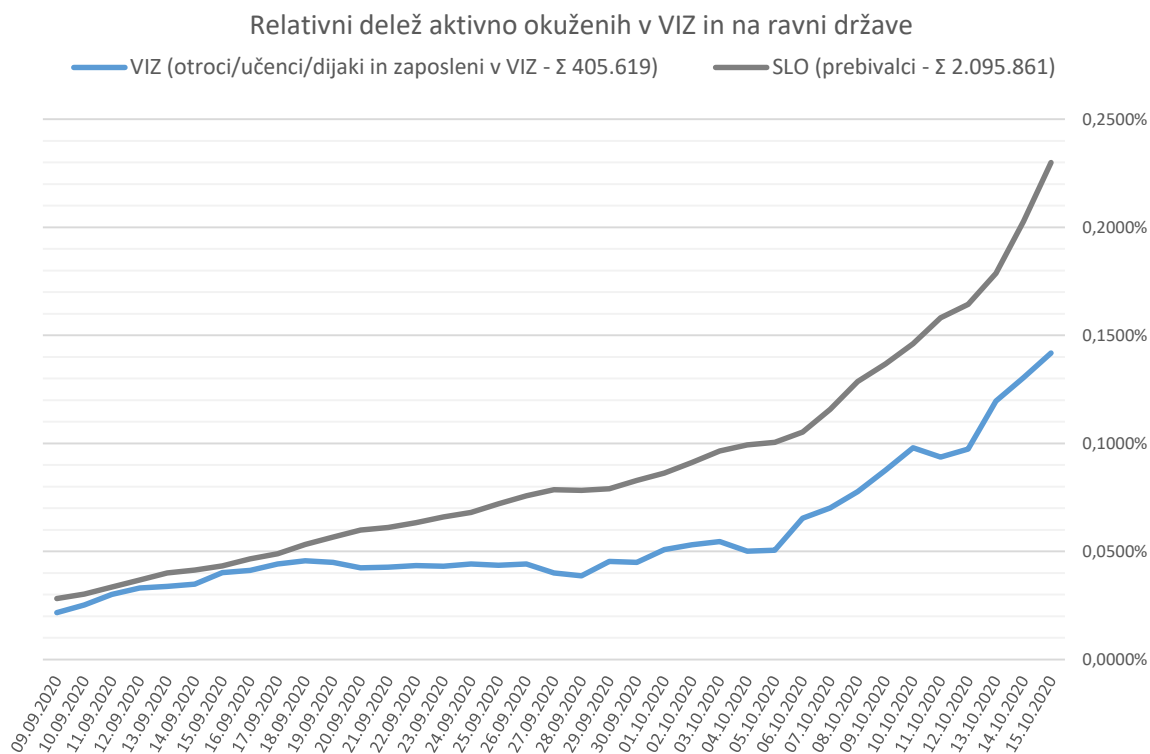


Zbir podatkov, ki jih vodimo na MIZŠ kaže, da je relativni delež aktivno okuženih otrok/učencev/dijakov v slovenskih izobraževalnih zavodih nižji od deleža aktivno okuženih na ravni Republike Slovenije. Kljub temu pa zaznavamo strm porast aktivnih okužb med otroci/učenci/dijaki na vseh ravneh izobraževanja, ki je skladen s porastom okužb na ravni države, nižji relativni delež okužb pa pripisujemo nižjemu številu opravljenih testov zlasti pri mlajših otrocih in praviloma lažjem prebolevanju bolezni covid-19 z blažjimi simptomi.

### Relativni delež aktivno okuženih zaposlenih na posamezni ravni izobraževanja



Zbir podatkov, ki jih na MIZŠ vodimo o aktivnih okužbah zaposlenih v vzgoji in izobraževanju kaže, da je med zaposlenimi v vzgoji in izobraževanju relativni delež okuženih bistveno višji, kot je delež okuženih na ravni države, trendi okužb pa so še nekoliko strmeyši kot v splošni populaciji zlasti med zaposlenimi v osnovnih šolah. Trendi okužb med zaposlenimi sicer odražajo gibanje relativnega deleža okužb na ravni države.



Stanje celotnega področja vzgoje in izobraževanja v sovпада s trendi, ki jim sledimo na ravni države. V zadnjih nekaj dneh smo priča strmemu porastu relativnega deleža okužb, ki je značilen za eksponentno rast, trend naraščanja pa je pričakovati tudi v naslednjih dneh, saj podatki še ne kažejo znake umirjanja rasti števila novih okužb.